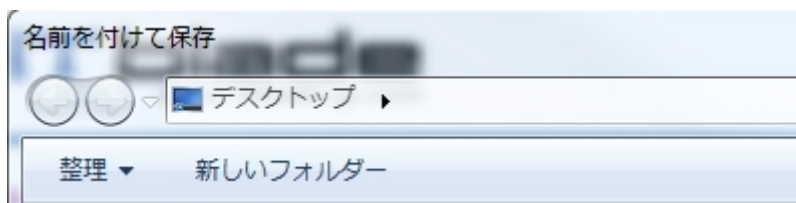
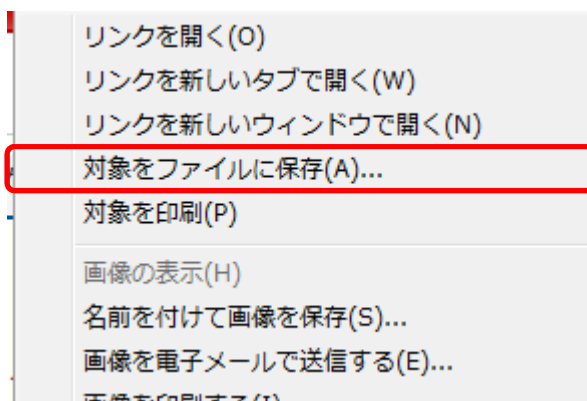


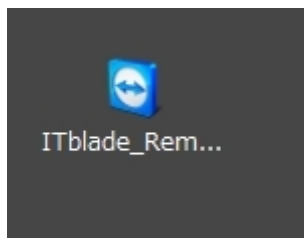
サポートツール(遠隔操作支援プログラム)ダウンロード

- 1 ホームページ「サポートツール(遠隔操作支援プログラム)ダウンロードページ」より、以下のバナーを右クリックし、「対象をファイルに保存」を選択してください。



デスクトップに保存してください。

- 2 デスクトップ上で、ダウンロードしたファイルを実行します。



- 3 下記のように、セキュリティの警告が出る場合があります。



- 4 発行元が「TeamViewer」となっていることを確認し、実行して下さい。
- 5 下記のような画面は表示されます。



- 6 表示された ID とパスワードを、弊社担当者までお知らせください。